



26000001



BOARD OF INTERMEDIATE & SECONDARY EDUCATION BANNU

ٲانوی و اعلیٰ ٲانوی تعلیمی بورڈ بنوں

***** اس لکیر کے اوپر کسی قسم کی لکھائی نہ کریں۔ *****

Examination / امتحان _____ Date / تاریخ _____

Roll Number					
1	1	1	1	1	1
2	2	2	2	2	2
3	3	3	3	3	3
4	4	4	4	4	4
5	5	5	5	5	5
6	6	6	6	6	6
7	7	7	7	7	7
8	8	8	8	8	8
9	9	9	9	9	9
0	0	0	0	0	0

Select Subject
<input type="radio"/> English
<input type="radio"/> Chemistry
<input type="radio"/> Physics

Select Class
<input type="radio"/> 9th
<input type="radio"/> 10th

انتباہ:

بورڈ کے قوانین کے مطابق اس صفحے کے علاوہ جوابی کاپی کے اندر اپنا نام، رول نمبر لکھنا یا کوئی شناختی علامت بنانا سخت ممنوع اور قابل سزا ہے۔
رول نمبر صرف اس صفحے کے مختص کردہ جگہ پر ہی لکھیں۔

CAUTION: Do not write your name, roll number or any identification mark anywhere in Answer Booklet except at the allocated places as it is punishable under the board rules.
Roll number should be written at the allocated place only at this page.

Signature of Superintendent	Please sign in the box
--------------------------------	------------------------



26000001

طلباء و طالبات کے لیے ہدایات

INSTRUCTIONS FOR CANDIDATES

مندرجہ ذیل ہدایات کو بغور پڑھنا اور ان پر عمل کرنا لازمی ہے۔

It is mandatory to read and follow the instructions given below:

Important Instructions:

1. Use only **Black Ball Pen** to fill bubbles. **DO NOT** use Marker, Pencil or Ink pen for bubbles filling.
2. Roll Number should be written in the number form on the title page and correctly filled in bubbles.
3. There is **One (01)** page for each question in **Section B** and **Three (03)** pages for each question in **Section C**.
4. Answers shall be given at its allocated space and page(s).
5. Length of an answer must **NOT** exceed the area allocated for each question.
6. If you are not attempting a question, leave that page blank.
7. No page shall be torn-off from the Answer Booklet.
8. Answer Booklet must be returned to the concerned **Supervisory Staff**.
9. In case of any **confusion/ambiguity**, you shall consult the concerned **Supervisory Staff**.
10. While writing your answer, **DO NOT** leave any space between lines.

خصوصی ہدایات:

۱۔ دائرے بھرنے کی لیے صرف کالے بال پین کا استعمال کریں۔ مارکر، پنسل، یا انک پین کا ہرگز استعمال نہ کریں۔

۲۔ رول نمبر کو مختص کردہ جگہ پر اعداد کی صورت میں لکھیں اور اس سے منسلک دائرے بھریں۔

۳۔ سیکشن (ب) کے ہر سوال کے جواب کے لیے ایک (01) صفحہ مختص کیا گیا ہے اور سیکشن (سی) کے ہر سوال کے لیے تین (03) صفحات مختص کئے گئے ہیں۔

۴۔ ہر سوال کا جواب اس کی مختص کردہ جگہ پر ہی لکھیں۔

۵۔ کسی بھی سوال کا جواب اس کی مختص کردہ جگہ سے زیادہ نہیں ہونا چاہئے۔

۶۔ کوئی سوال نہ کرنے کی صورت میں مختص کی گئی جگہ کو خالی چھوڑ دیں اور کسی بھی قسم کا نشان یا کراس نہ لگائیں۔

۷۔ جوابی کاپی کا کوئی بھی صفحہ پھاڑنے کی ممانعت ہے۔

۸۔ پرچہ ختم ہونے پر جوابی کاپی کو امتحانی عملے کے سپرد کر دیں۔

۹۔ کسی بھی قسم کے ابہام کی صورت میں امتحانی عملے سے رابطہ کریں۔

۱۰۔ جواب لکھتے ہوئے لائن چھوڑ کر مت لکھیں۔

DO NOT WRITE IN THE SHADED AREA OR BEYOND

DO NOT WRITE IN THE SHADED AREA OR BEYOND

DO NOT WRITE IN THE SHADED AREA OR BELOW



26000001

برائے مہربانی سوال کا جواب اس کی مختص کردہ جگہ پر ہی لکھیں۔ سوال نہ کرنے کی صورت میں صفحہ خالی چھوڑ دیں۔

SECTION – B

QUESTION – 1

Page 1 of 1

DO NOT WRITE IN THE SHADED AREA OR BEYOND		
	DO NOT WRITE IN THE SHADED AREA OR BELOW	



26000001

برائے مہربانی سوال کا جواب اس کی مختص کردہ جگہ پر ہی لکھیں۔ سوال نہ کرنے کی صورت میں صفحہ خالی چھوڑ دیں۔

SECTION – B

QUESTION – 2

Page 1 of 1

DO NOT WRITE IN THE SHADED AREA OR BEYOND		
	DO NOT WRITE IN THE SHADED AREA OR BELOW	



26000001

برائے مہربانی سوال کا جواب اس کی مختص کردہ جگہ پر ہی لکھیں۔ سوال نہ کرنے کی صورت میں صفحہ خالی چھوڑ دیں۔

SECTION – B

QUESTION – 3

Page 1 of 1

DO NOT WRITE IN THE SHADED AREA OR BEYOND		
	DO NOT WRITE IN THE SHADED AREA OR BELOW	



26000001

برائے مہربانی سوال کا جواب اس کی مختص کردہ جگہ پر ہی لکھیں۔ سوال نہ کرنے کی صورت میں صفحہ خالی چھوڑ دیں۔

SECTION – B

QUESTION – 4

Page 1 of 1

DO NOT WRITE IN THE SHADED AREA OR BEYOND		
	DO NOT WRITE IN THE SHADED AREA OR BELOW	



26000001

برائے مہربانی سوال کا جواب اس کی مختص کردہ جگہ پر ہی لکھیں۔ سوال نہ کرنے کی صورت میں صفحہ خالی چھوڑ دیں۔

SECTION – B

QUESTION – 5

Page 1 of 1

DO NOT WRITE IN THE SHADED AREA OR BEYOND		
	DO NOT WRITE IN THE SHADED AREA OR BELOW	



26000001

برائے مہربانی سوال کا جواب اس کی مختص کردہ جگہ پر ہی لکھیں۔ سوال نہ کرنے کی صورت میں صفحہ خالی چھوڑ دیں۔

SECTION – B

QUESTION – 6

Page 1 of 1

DO NOT WRITE IN THE SHADED AREA OR BEYOND		
	DO NOT WRITE IN THE SHADED AREA OR BELOW	



26000001

برائے مہربانی سوال کا جواب اس کی مختص کردہ جگہ پر ہی لکھیں۔ سوال نہ کرنے کی صورت میں صفحہ خالی چھوڑ دیں۔

SECTION – B

QUESTION – 7

Page 1 of 1

DO NOT WRITE IN THE SHADED AREA OR BEYOND		
	DO NOT WRITE IN THE SHADED AREA OR BELOW	



26000001

برائے مہربانی سوال کا جواب اس کی مختص کردہ جگہ پر ہی لکھیں۔ سوال نہ کرنے کی صورت میں صفحہ خالی چھوڑ دیں۔

SECTION – B

QUESTION – 8

Page 1 of 1

DO NOT WRITE IN THE SHADED AREA OR BEYOND		
	DO NOT WRITE IN THE SHADED AREA OR BELOW	



26000001

برائے مہربانی سوال کا جواب اس کی مختص کردہ جگہ پر ہی لکھیں۔ سوال نہ کرنے کی صورت میں صفحہ خالی چھوڑ دیں۔

SECTION – B

QUESTION – 9

Page 1 of 1

DO NOT WRITE IN THE SHADED AREA OR BEYOND		
	DO NOT WRITE IN THE SHADED AREA OR BELOW	



26000001

برائے مہربانی سوال کا جواب اس کی مختص کردہ جگہ پر ہی لکھیں۔ سوال نہ کرنے کی صورت میں صفحہ خالی چھوڑ دیں۔

SECTION – B

QUESTION – 10

Page 1 of 1

DO NOT WRITE IN THE SHADED AREA OR BEYOND		
	DO NOT WRITE IN THE SHADED AREA OR BELOW	



26000001

برائے مہربانی سوال کا جواب اس کی مختص کردہ جگہ پر ہی لکھیں۔ سوال نہ کرنے کی صورت میں صفحہ خالی چھوڑ دیں۔

SECTION – B

QUESTION – 11

Page 1 of 1

DO NOT WRITE IN THE SHADED AREA OR BEYOND		
	DO NOT WRITE IN THE SHADED AREA OR BELOW	

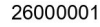


SECTION – C

QUESTION – 12

Page 1 of 3

DO NOT WRITE IN THE SHADED AREA OR BELOW



Page 2 of 3

15



SECTION – C

QUESTION – 12

Page 3 of 3

DO NOT WRITE IN THE SHADED AREA OR BELOW



SECTION – C

QUESTION – 13

Page 1 of 3

DO NOT WRITE IN THE SHADED AREA OR BELOW



SECTION – C

QUESTION – 13

Page 2 of 3

DO NOT WRITE IN THE SHADED AREA OR BELOW



SECTION – C

QUESTION – 13

Part #

DO NOT WRITE IN THE SHADED AREA OR BEYOND

DO NOT WRITE IN THE SHADED AREA OR BEYOND

DO NOT WRITE IN THE SHADED AREA OR BELOW

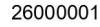


SECTION – C

QUESTION – 14

Page 1 of 3

DO NOT WRITE IN THE SHADED AREA OR BELOW



SECTION – C

QUESTION – 14

Part #

DO NOT WRITE IN THE SHADED AREA OR BEYOND

DO NOT WRITE IN THE SHADED AREA OR BEYOND

DO NOT WRITE IN THE SHADED AREA OR BELOW



SECTION – C

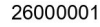
QUESTION – 14

Part #

DO NOT WRITE IN THE SHADED AREA OR BEYOND

DO NOT WRITE IN THE SHADED AREA OR BEYOND

DO NOT WRITE IN THE SHADED AREA OR BELOW



SECTION – C

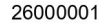
QUESTION – 15

Part #

DO NOT WRITE IN THE SHADED AREA OR BEYOND

DO NOT WRITE IN THE SHADED AREA OR BEYOND

DO NOT WRITE IN THE SHADED AREA OR BELOW



SECTION – C

QUESTION – 15

Part #

DO NOT WRITE IN THE SHADED AREA OR BEYOND

DO NOT WRITE IN THE SHADED AREA OR BEYOND

DO NOT WRITE IN THE SHADED AREA OR BELOW



SECTION – C

QUESTION – 15

Part #

DO NOT WRITE IN THE SHADED AREA OR BEYOND

DO NOT WRITE IN THE SHADED AREA OR BEYOND

DO NOT WRITE IN THE SHADED AREA OR BELOW



26000001